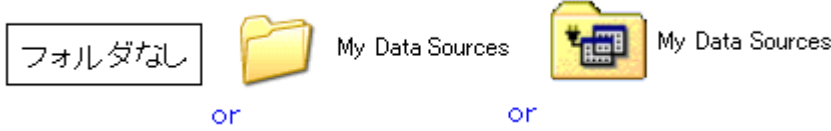
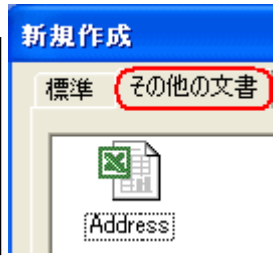


A. 新しく住所録を作成する場合

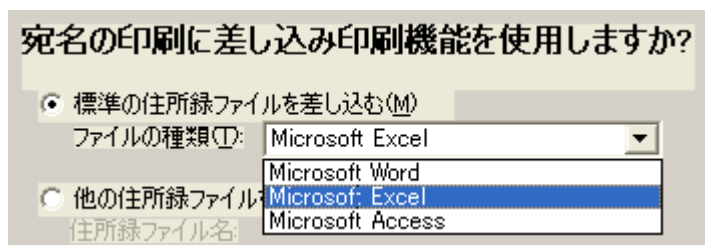
1. 「マイドキュメント」の中に下のフォルダが存在するか確かめる。



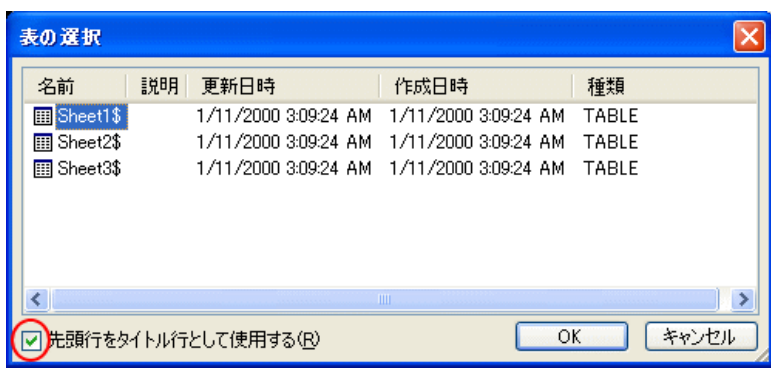
Excel2000 は
ファイル→
新規作成→
その他の文章



2. フォルダ自体がない場合やフォルダの中に Address.xls がない場合は下図のようにすると作成されます。



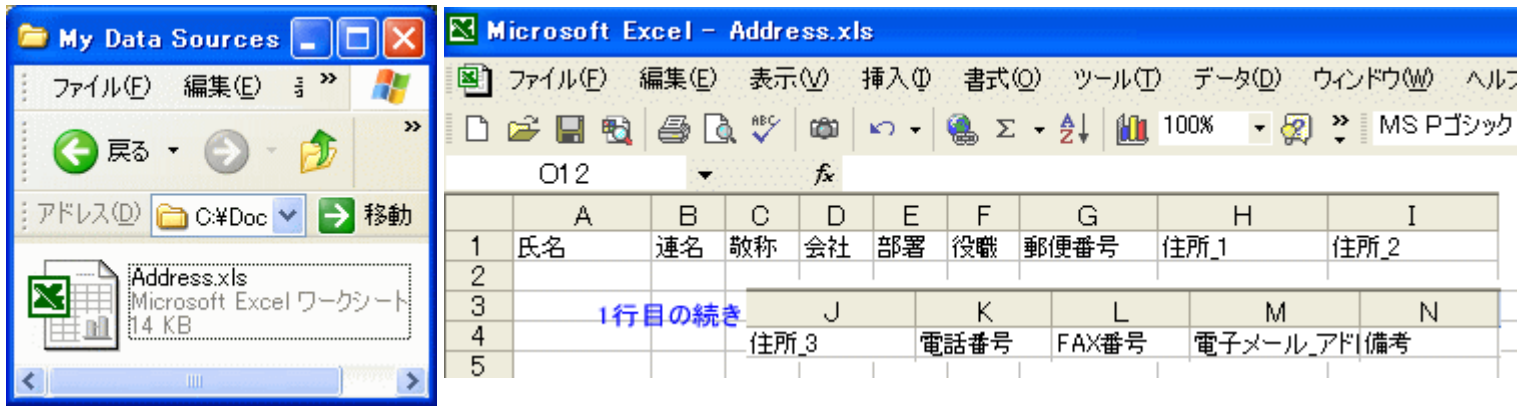
「はがき印刷ウィザード」のこの項目で Excel を選択
他ファイルへの流用が可能と住所録のレイアウトが
簡単に出来るので Excel で作成します。
(Word2003 では Outlook も選択可能)



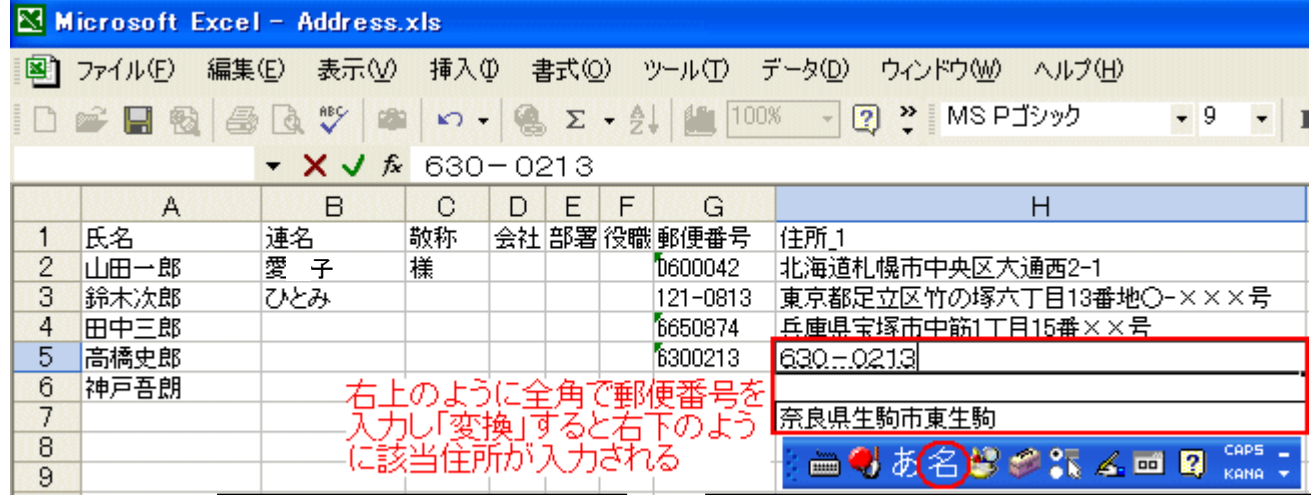
3. 「次へ」 → 「完了」

4. 「Sheet1」を選択し、左下にチェック
「先頭行をタイトル行として使用する」
「OK」

5. My Data Sources フォルダの中に出てきた Address.xls を開く



4. 必要な項目を入力していく (後で並べ替えるので順不同でよい)



右上のように全角で郵便番号を
入力し「変換」すると右下のよう
に該当住所が入力される

郵便番号から住所に変換出来
ない場合は3ページ参照

「般」を「名」に変更しておく
と氏名や住所 (郵便番号変換しない場合) が
出やすくなります

5. 「ふりがな」の表示・編集

2	ヤマダ イチロウ 山田一郎
3	ススキ シロウ 鈴木次郎
4	タナカ サプロウ 田中三郎
5	タカハシ ブッサン 高橋物産株式会社
6	ゴウベ ゴロウ 神戸吾朗

読みは「カンベ」です、「編集してみましょう」

「設定」で出来ることも参考にして下さい。「ふりがな」が正しく訂正出来たら「並べ替え」

カンベ ゴロウ
神戸吾朗

「設定」で出来ることも参考にして下さい。「ふりがな」が正しく訂正出来たら「並べ替え」

6. 氏名を「アイウエオ順」に並び替えてみましょう

Microsoft Excel - Address.xls 範囲選択後

1	氏名	連名	敬称	会社	部署	役職	郵便番号	住所 1
2	山田一郎	愛子	様				0600042	北海道
3	鈴木次郎	ひとみ					121-0813	東京都
4	田中三郎						6650874	兵庫県
5	高橋物産株式会社		御中				6300213	奈良県
6	神戸吾朗						7193701	岡山県

「名前」のアイウエオ順に並び変わった

1	氏名	連名	敬称	会社	部署	役職	郵便番号	住所 1
2	神戸吾朗						7193701	岡山県
3	鈴木次郎	ひとみ					121-0813	東京都
4	高橋物産株式会社		御中				6300213	奈良県
5	田中三郎						6650874	兵庫県
6	山田一郎	愛子	様				0600042	北海道

並べ替え

最優先されるキー 列 A

2 番目に優先されるキー

3 番目に優先されるキー

範囲の先頭行 データ(W)

OK

住所の区切り

差出人 レイアウト データ・印刷 ABC 5

あらかじめ下図のようにデータが設定されている

もう一度クリックすると宛名表示に戻る

住所 1
北海道札幌市中央区大通西2-1

住所 2
東京都足立区竹の塚六丁目一三番地〇-×××号

住所区切りしたいところで2へ

住所 1
北海道札幌市中央区大通西2-1

住所 2
東京都足立区竹の塚六丁目一三番地〇-×××号

東京都足立区竹の塚六丁目一三番地〇-×××号

《参照事項》

F	G	H	I
役職	郵便番号	住所_1	住所_2
	0600042	北海道札幌市中央区大通西2-1	

このセルにある数値が、テキスト形式か、またはアポストロフで始まっています。

「文字列」に設定されている→

Excel の標準設定では「数字」は
全角・半角どちらで入力しても
右揃え半角「数値」として扱われる

そのため「0」から始まる郵便番号
が「ハイフンを入れなかった場合」
最初の「0」が表示されない

※ Address.xls の場合「ハイフン」は
入れても、入れなくても「はがきの郵
便番号枠にきちっと表示されます」

「列」または「セル」を選択して右クリック→
(セルの書式設定)

郵便番号から住所に変換



「郵便番号辞書」の「グレーチェック」を
2回クリックして黒に変更し「OK」

《筆ぐるめ ver.12 の場合》 (体験版 60 日間使用可能でした)

氏名は入力すると自動的にアイウエオ順に並びます

氏名順

氏名 年賀太郎 姓名辞書を使用可能 様 漢

氏名読み ネンガタロウ 入力した読みを自動表示 旧姓

連名1 美智子 旧姓 様 ✓

連名2 スペースの調整で文字の間隔調整が可能 様 ✓

連名3 郵便番号入力後 Enter で住所表示 または 様 ✓

連名4 様 ✓

連名5 様 ✓

〒 6650874 大 県名

住所 改行 兵庫県宝塚市中筋1丁目15番××号××ビル801号室

差出人指定 標準の差出人を使用

TEL

FAX

個人携帯

自宅 E-Mail

住所に県名 表示・非表示 選択可能 (1 件づつ)
改行したい位置でスペースを入れるか
左の「改行」をクリック (右の表示をみながら)

6650874

年賀太郎 様
美智子様

兵庫県宝塚市第一丁目一五番××号
ビスタハイムハロー