

受診者さまへ

**「待合状況」が携帯電話でご覧頂けます。**

\* 眼科は準備中のため、ご覧頂けません。

### 【こんな時に】

- 来院して番号札を受け取った後、院外で確認しながら待機出来ます。
- 来院前に現在の待合状況がチェック出来ます。

### 【操作方法】

- ① バーコードリーダーのアプリを起動させて下のQRコードを読み取って、表示されたURLにアクセスして下さい

\* 下記アドレスからも検索してご覧頂けます。

URL: <http://www.neconome.com>

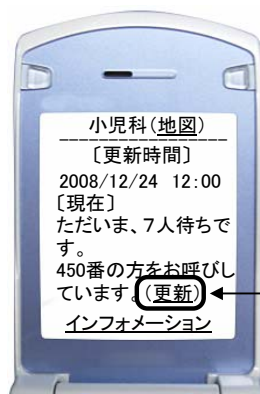
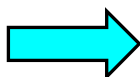
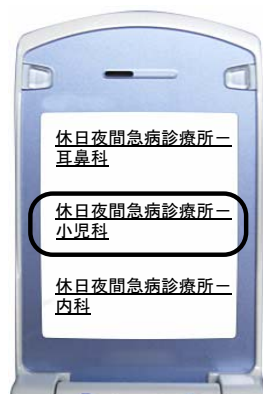


- ② トップ画面からご覧になりたい診療科目(耳鼻科・小児科・内科)にアクセスし、(更新)ボタンを押して下さい。

\* トップ画面ではデータ更新がされませんので、必ず各診療科目画面にアクセスして、(更新)ボタンを押してデータ更新をして下さい。

トップ画面

診療科目画面 (例:小児科)



### 【お願い】

- \* 呼出番号の5番前には必ず院内にお戻り下さい。
- \* 呼出時に不在の場合は、順番が後になりますので、ご注意下さい。
- \* 院内では携帯電話の電源はお切り下さい。
- \* 症状等により順番が前後する場合がございます。ご了承下さい。